

Domino



Dotazioni

Design: R&S Emmegi

Piede cilindrico



Alluminio lucido

Telaio a sezione quadrata



Acciaio nero



Acciaio cromato

Domino è una seduta d'attesa adattabile e componibile a proprio piacimento. È poltrona singola, divano a due o tre posti oppure composizione ad angolo, caratterizzata da versatilità, linearità ed eleganza.

Struttura in legno con imbottitura in resina espansa, Rivestimento in pelle, finta pelle o tessuto, con supporto in velicren.

Piedi cilindrici in alluminio lucido o telaio in tubolare d'acciaio a sezione quadrata, con finitura cromata o verniciata nera.

Certificazioni

- Omologazione Ministero dell'Interno in CI 1 IM (con rivestimento in Trevira CS)

Rivestimenti

Classe	Tipologia
H	🔥 Mia
S	🔥 Skill
D	🔥 King Flex
F	🔥 Jet 🔥 Step 🔥 Step Melange 🔥 Laser J 🔥 Repetto
C	🔥 Allroad
R	🔥 Extrema Au
M	🔥 Europost 2 🔥 Revive 2 🔥 Umami - Umami 3 🔥 Fame
G	🔥 Remix 2
I	Pelle
P	🔥 Pelle
PX	🔥 Pelle Fiore
🔥 Reazione al fuoco	

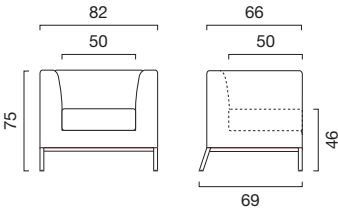
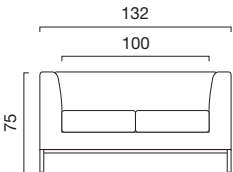
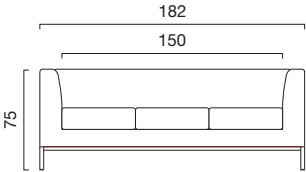
Domino

Dimensioni	Dettagli / Box	Codice	Classe	€
	Poltrona Piedi cilindrici in alluminio lucido	71100000	H S/D C/F R/M G I P PX	
	KG. 22,7 MC. 0,43 (Piedi smontati) MTL. 3,0-1,4			
	Divano a 2 posti Piedi cilindrici in alluminio lucido	71200000	H S/D C/F R/M G I P PX	
	KG. 37,0 MC. 0,65 (Piedi smontati) MTL. 4,5-1,4			
	Divano a 3 posti Piedi cilindrici in alluminio lucido	71300000	H S/D C/F R/M G I P PX	
	KG. 50,0 MC. 0,94 (Piedi smontati) MTL. 6,1-1,4			
	Panca a 1 posto Piedi cilindrici in alluminio lucido	71000000	H S/D C/F R/M G I P PX	
	KG. 11,3 MC. 0,35 (Piedi smontati) MTL. 1,8-1,4			
	Panca a 2 posti Piedi cilindrici in alluminio lucido	71220000	H S/D C/F R/M G I P PX	
	KG. 22,0 MC. 0,65 (Piedi smontati) MTL. 3,0-1,4			
	Panca a 3 posti Piedi cilindrici in alluminio lucido	71230000	H S/D C/F R/M G I P PX	
	KG. 33,0 MC. 0,94 (Piedi smontati) MTL. 3,7-1,4			

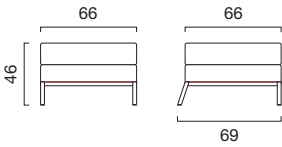
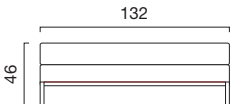
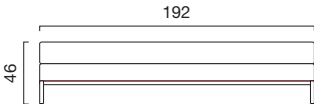
Domino

Dimensioni	Dettagli / Box	Codice	Classe	€
	<p>Elemento centrale 1 posto Piedi cilindrici in alluminio lucido</p> <p>KG. 18,5 MC. 0,25 (Piedi smontati) MTL. 2,3-1,4</p>	71110000	<p>H</p> <p>S/D</p> <p>C/F</p> <p>R/M</p> <p>G</p> <p>I</p> <p>P</p> <p>PX</p>	
	<p>Elemento centrale 2 posti Piedi cilindrici in alluminio lucido</p> <p>KG. 27,0 MC. 0,71 (Piedi smontati) MTL. 3,6-1,4</p>	712D0000	<p>H</p> <p>S/D</p> <p>C/F</p> <p>R/M</p> <p>G</p> <p>I</p> <p>P</p> <p>PX</p>	
	<p>Elemento terminale sinistro Piedi cilindrici in alluminio lucido</p> <p>KG. 22,7 MC. 0,35 (Piedi smontati) MTL. 3,0-1,4</p>	71020000	<p>H</p> <p>S/D</p> <p>C/F</p> <p>R/M</p> <p>G</p> <p>I</p> <p>P</p> <p>PX</p>	
	<p>Elemento terminale destro Piedi cilindrici in alluminio lucido</p> <p>KG. 22,7 MC. 0,35 (Piedi smontati) MTL. 3,0-1,4</p>	71010000	<p>H</p> <p>S/D</p> <p>C/F</p> <p>R/M</p> <p>G</p> <p>I</p> <p>P</p> <p>PX</p>	

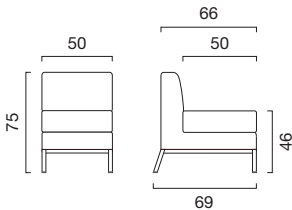
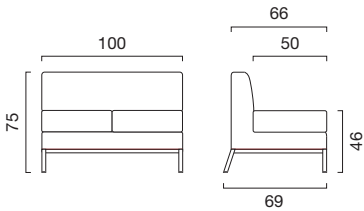
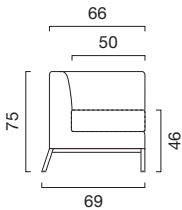
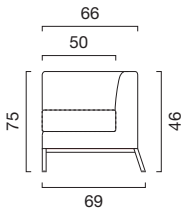
Domino

Dimensioni	Dettagli / Box	Codice	Classe	€
	<p>Poltrona Telaio in tubolare d'acciaio a sezione quadrata</p>	<p>71100R30 Struttura verniciata nera</p>	<p>H S/D C/F R/M I P PX</p>	
	<p>KG. 35,0 MC. 0,5 (Materiale montato) MTL. 3,0-1,4</p>	<p>71100R00 Struttura in acciaio cromato</p>		
	<p>Divano a 2 posti Telaio in tubolare d'acciaio a sezione quadrata</p>	<p>71200R30 Struttura verniciata nera</p>	<p>H S/D C/F R/M I P PX</p>	
	<p>KG. 45,0 MC. 0,8 (Materiale montato) MTL. 4,5-1,4</p>	<p>71200R00 Struttura in acciaio cromato</p>		
	<p>Divano a 3 posti Telaio in tubolare d'acciaio a sezione quadrata</p>	<p>71300R30 Struttura verniciata nera</p>	<p>H S/D C/F R/M I P PX</p>	
	<p>KG. 54,0 MC. 1,2 (Materiale montato) MTL. 6,1-1,4</p>	<p>71300R00 Struttura in acciaio cromato</p>		

Domino

Dimensioni	Dettagli / Box	Codice	Classe	€
	<p>Panca a 1 posto Telaio in tubolare d'acciaio a sezione quadrata</p>	<p>7100R30 Struttura verniciata nera</p>	<p>H S/D C/F R/M I P PX</p>	
	<p>KG. 21,0 MC. 0,35 (Materiale montato) MTL. 1,8-1,4</p>	<p>7100R00 Struttura in acciaio cromato</p>		
	<p>Panca a 2 posti Telaio in tubolare d'acciaio a sezione quadrata</p>	<p>7122R30 Struttura verniciata nera</p>	<p>H S/D C/F R/M I P PX</p>	
	<p>KG. 35,0 MC. 0,65 (Materiale montato) MTL. 3,0-1,4</p>	<p>7122R00 Struttura in acciaio cromato</p>		
	<p>Panca a 3 posti Telaio in tubolare d'acciaio a sezione quadrata</p>	<p>7123R30 Struttura verniciata nera</p>	<p>H S/D C/F R/M I P PX</p>	
	<p>KG. 47,0 MC. 0,94 (Materiale montato) MTL. 3,7-1,4</p>	<p>7123R00 Struttura in acciaio cromato</p>		

Domino

Dimensioni	Dettagli / Box	Codice	Classe	€
	<p>Elemento centrale 1 posto Telaio in tubolare d'acciaio a sezione quadrata</p>	<p>71110R30 Struttura verniciata nera</p>	<p>H S/D C/F R/M I P PX</p>	
	<p>KG. 20,0 MC. 0,4 (Materiale montato) MTL. 2,3-1,4</p>	<p>71110R00 Struttura in acciaio cromato</p>		
	<p>Elemento centrale 2 posti Telaio in tubolare d'acciaio a sezione quadrata</p>	<p>712D0R30 Struttura verniciata nera</p>	<p>H S/D C/F R/M I P PX</p>	
	<p>KG. 29,0 MC. 0,8 (Materiale montato) MTL. 3,6-1,4</p>	<p>712D0R00 Struttura in acciaio cromato</p>		
	<p>Elemento terminale sinistro Telaio in tubolare d'acciaio a sezione quadrata</p>	<p>71020R30 Struttura verniciata nera</p>	<p>H S/D C/F R/M I P PX</p>	
	<p>KG. 30,0 MC. 0,5 (Materiale montato) MTL. 3,0-1,4</p>	<p>71020R00 Struttura in acciaio cromato</p>		
	<p>Elemento terminale destro Telaio in tubolare d'acciaio a sezione quadrata</p>	<p>71010R30 Struttura verniciata nera</p>	<p>H S/D C/F R/M I P PX</p>	
	<p>KG. 30,0 MC. 0,5 (Materiale montato) MTL. 3,0-1,4</p>	<p>71010R00 Struttura in acciaio cromato</p>		