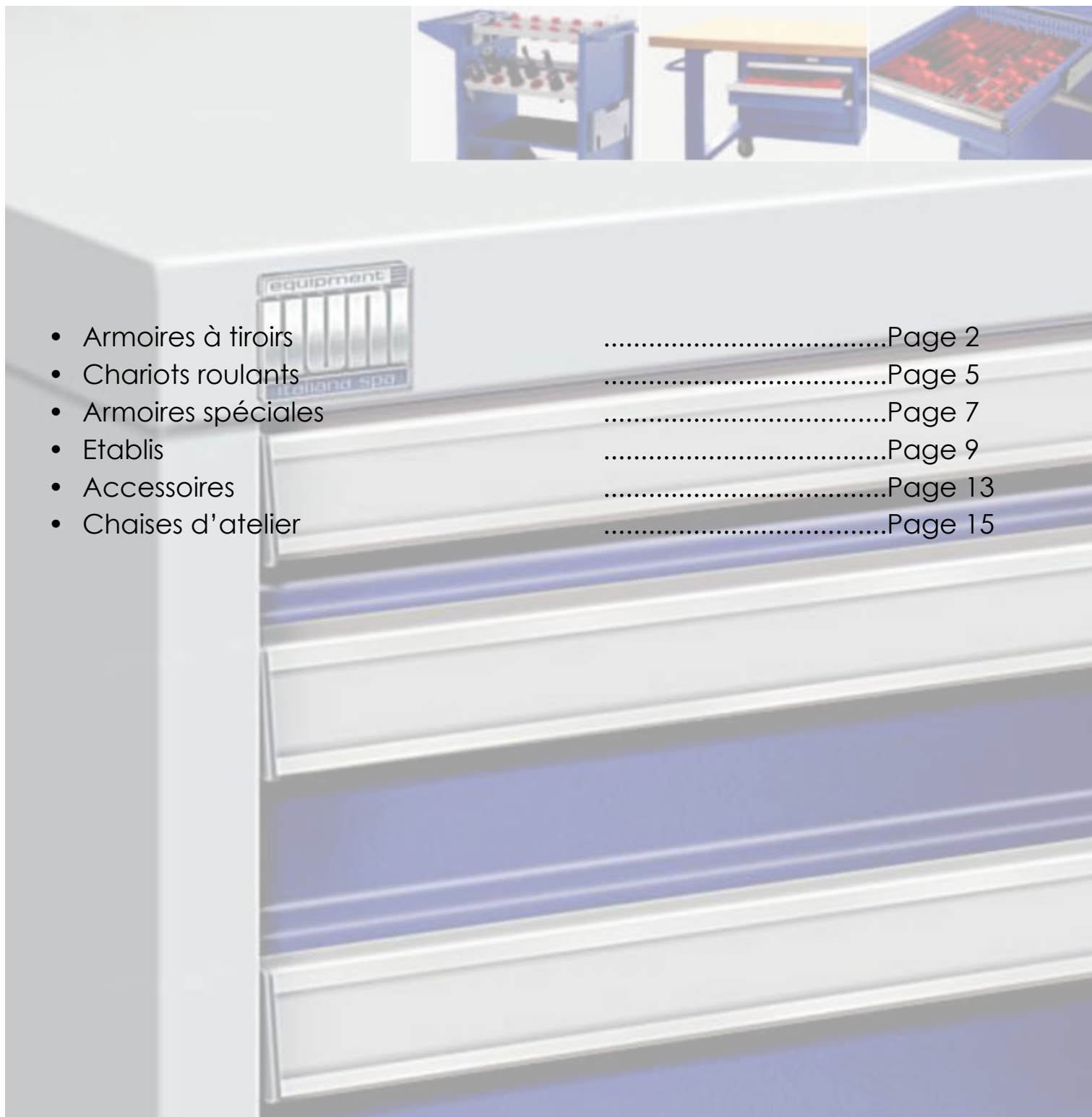


AGENCEMENT D'ATELIER



- Armoires à tiroirsPage 2
- Chariots roulantsPage 5
- Armoires spécialesPage 7
- EtablisPage 9
- AccessoiresPage 13
- Chaises d'atelierPage 15

Armoires à tiroirs



LE SYSTÈME DE MESURE INTELLIGENT

Lorsqu'on choisit une armoire à tiroirs, on détermine d'abord les dimensions de la surface de base. L'aperçu ci-dessous vous aide à faire ce choix. La surface de base détermine la surface utile du tiroir. Pour ces deux grandeurs, nous indiquons dans ce catalogue respectivement les dimensions en mm et en unités Huni Italiana (U).

Pour les bâtis, les dimensions en mm correspondent à la surface de base en largeur x profondeur (p.ex. 564 x 725 mm), pour les tiroirs elles correspondent à la surface utile (p.ex. 459 x 612 mm).

Une unité Huni Italiana (U) vaut 17 mm et est basée sur le quadrillage de base pour la subdivision de tiroirs. Les unités Huni Italiana (U) sont une désignation pratique du quadrillage de base. Elles servent à indiquer clairement la correspondance entre le bâti, le tiroir et le matériel de subdivision. Dans les exemples ci-dessus, le bâti et les tiroirs correspondants ont des unités Huni Italiana identiques bien que les dimensions en mm soient différentes.



L'unité Huni (U) correspond à 17 mm et se fonde sur le schéma réticulaire de subdivision du tiroir.



■ Surface utile, construite sur le schéma réticulaire U.

■ Surface du fond du bâti, construite sur le schéma réticulaire U.

Les armoires à tiroirs Huni Italiana sont disponibles dans les dimensions suivantes:

Larg x prof Unité Huni (Unités Huni)	564x572 mm (27x27U)	564x725 mm (27x36U)	717x572 mm (36x27U)	717x725 mm (36x36U)	1023x572 mm (54x27U)	1023x725 mm (54x36U)	1431x725 mm (78x36U)
Altezza Hauteur mm	Altezza utile Hauteur utile mm	Altezza utile Hauteur utile mm	Altezza utile Hauteur utile mm	Altezza utile Hauteur utile mm	Altezza utile Hauteur utile mm	Altezza utile Hauteur utile mm	Altezza utile Hauteur utile mm
283	200						
400	300	300					
550	450	450	450		450		
650	550	550					
700	600	600	600	600	600		
800	700	700		700			
850	750	750	750	750	750	750	
1000	900	900	900	900	900	900	900
1150				1050		1050	
1325				1225		1225	1225
1450			1350	1350	1350	1350	
1625				1525			

Larg x prof Unité Huni (Unités Huni)	459x459 mm (27x27U)	459x612 mm (27x36U)	612x459 mm (36x27U)	612x612 mm (36x36U)	918x459 mm (54x27U)	918x612 mm (54x36U)	1326x612 mm (78x36U)
Altezza frontale Hauteur mm	Portata Capacité kg	Portata Capacité kg	Portata Capacité kg	Portata Capacité kg	Portata Capacité kg	Portata Capacité kg	Portata Capacité kg
50 (32)	75	75	75	75	75	75	75
75 (57)	75/200	75/200	75/200	75/200	200	200	200
100 (82)	75/200	75/200	75/200	75/200	200	200	200
125 (107)	75/200	75/200	75/200	75/200	200	200	200
150 (132)	75/200	75/200	75/200	75/200	200	200	200
175 (157)	75/200	75/200	75/200	75/200	200	200	200
200 (182)	75/200	75/200	75/200	75/200	200	200	200
250 (232)	75/200	75/200	75/200	75/200	200	200	200
300 (282)	75/200	75/200	75/200	75/200	200	200	200

Valeurs entre parenthèses = hauteur utile tiroir

■ **ARMOIRES À TIROIRS**

Sécurité totale

Les armoires à tiroirs Huni Italiana ont été imaginées et construites pour une totale sécurité.

Cela veut dire haute qualité de finition, flexibilité du système, fonctionnalité et longue durée de vie.





■ LE SYSTÈME DE MESURE INTELLIGENT

Lorsqu'on choisit une armoire à tiroirs, on détermine d'abord les dimensions de la surface de base. L'aperçu ci-dessous vous aide à faire ce choix. La surface de base détermine la surface utile du tiroir. Pour ces deux grandeurs, nous indiquons dans ce catalogue respectivement les dimensions en mm et en unités Huni Italiana (U).

Pour les bâtis, les dimensions en mm correspondent à la surface de base en largeur x profondeur (p.ex. 564 x 725 mm), pour les tiroirs elles correspondent à la surface utile (p.ex. 459 x 612 mm).

Une unité Huni Italiana (U) vaut 17 mm et est basée sur le quadrillage de base pour la subdivision de tiroirs. Les unités Huni Italiana (U) sont une désignation pratique du quadrillage de base. Elles servent à indiquer clairement la correspondance entre le bâti, le tiroir et le matériel de subdivision. Dans les exemples ci-dessus, le bâti et les tiroirs correspondants ont des unités Huni Italiana identiques bien que les dimensions en mm soient différentes.



L'unité Huni (U) correspond à 17 mm et se fonde sur le schéma réticulaire de subdivision du tiroir.



■ Surface utile, construite sur le schéma réticulaire U.

■ Surface du fond du bâti, construite sur le schéma réticulaire U.

Les armoires à tiroirs Huni Italiana sont disponibles dans les dimensions suivantes:

Larg x prof Unità Huni Unités Huni	564x572 mm (27x27U)	564x725 mm (27x36U)	717x572 mm (36x27U)	717x725 mm (36x36U)	1023x572 mm (54x27U)	1023x725 mm (54x36U)	1431x725 mm (78x36U)
Altezza Hauteur mm	Altezza utile Hauteur utile mm	Altezza utile Hauteur utile mm	Altezza utile Hauteur utile mm	Altezza utile Hauteur utile mm	Altezza utile Hauteur utile mm	Altezza utile Hauteur utile mm	Altezza utile Hauteur utile mm
283	200						
400	300	300					
550	450	450	450		450		
650	550	550					
700	600	600	600	600	600		
800	700	700			700		
850	750	750	750	750	750	750	
1000	900	900	900	900	900	900	900
1150				1050		1050	
1325				1225		1225	1225
1450			1350	1350	1350	1350	
1625				1525			

Larg x prof Unità Huni Unités Huni	459x459 mm (27x27U)	459x612 mm (27x36U)	612x459 mm (36x27U)	612x612 mm (36x36U)	918x459 mm (54x27U)	918x612 mm (54x36U)	1326x612 mm (78x36U)
Altezza frontale Hauteur mm	Portata Capacité kg	Portata Capacité kg	Portata Capacité kg	Portata Capacité kg	Portata Capacité kg	Portata Capacité kg	Portata Capacité kg
50 (32)	75	75	75	75	75	75	
75 (57)	75/200	75/200	75/200	75/200	200	200	200
100 (82)	75/200	75/200	75/200	75/200	200	200	200
125 (107)	75/200	75/200	75/200	75/200	200	200	200
150 (132)	75/200	75/200	75/200	75/200	200	200	200
175 (157)	75/200	75/200	75/200	75/200	200	200	200
200 (182)	75/200	75/200	75/200	75/200	200	200	200
250 (232)	75/200	75/200	75/200	75/200	200	200	200
300 (282)	75/200	75/200	75/200	75/200	200	200	200

Valeurs entre parenthèses = hauteur utile tiroir

Chariots roulants

■ SERVANTES D'ATELIER ET BLOCS TIROIRS MOBILES 27 x 36 UNITÉS



PROTECTIONS
Caoutchouc cannelé, au choix avec ou sans rebord.



■ Servantes d'atelier


Construction en tôle d'acier, peinture à poudre époxy selon carte des teintes. Profils verticaux soudés à la tablette de base et perforé pour la fixation des tablettes intermédiaires, de la tablette supérieure et des équerres d'appui de l'armoire. Avec deux roues fixes et deux roues pivotantes avec freins en caoutchouc sur roulement à billes. Diamètre 100 mm.

Dénomination	Hauteur mm	Largeur mm	Profondeur mm	Codice Code
Châssis avec roues (2 fixes, 2 pivotantes avec freins)	760	573	733	822.191
Tablette supérieure avec tapis en caoutchouc rainuré	25	567	727	822.082
Tablette intermédiaire	25	567	727	822.081
Poignée		579		822.116

Capacité: 400 Kg avec charge uniformément répartie. L'usage des verrous pour tiroirs est obligatoire.

■ Servantes d'atelier

Dénomination	Largeur mm	Hauteur mm	Profondeur mm	Hauteur tiroirs mm	Code
1 Châssis complet avec roues					
1 Tablette supérieure avec tapis caoutchouc rainuré	573	760	avec poignée		822.066
1 Tablette réglable			818	sans poignée	733
1 Poignée					
1 Châssis complet avec roues					
1 Tablette supérieure avec tapis caoutchouc rainuré					
4 Equerres d'appui	573	760	avec poignée	50	804.511
1 Poignée			818	sans poignée	733
1 Armoire à tiroirs HU 300 avec 3 tiroirs avec verrou de sécurité				100	
1 Châssis complet avec roues					
1 Tablette supérieure avec tapis caoutchouc rainuré					
4 Equerres d'appui	573	760	avec poignée	100	804.512
1 Poignée			818	sans poignée	733
1 Armoire à tiroirs HU 200 avec 2 tiroirs avec verrou de sécurité				100	



■ RANGEMENT ET TRANSPORT DES OUTILS À COMMANDE NUMÉRIQUE
Flexibilité au niveau des détails

L'utilisation optimale de l'espace dans la disposition des outils à commande numérique est garantie par le vaste assortiment d'accessoires Huni Italiana, nécessaires pour leur rangement et leur transport.

Les nouvelles technologies de production requièrent de plus en plus l'utilisation de centres d'usinage et de machines à C.N. sophistiquées prévoyant l'adoption d'outils très coûteux.

D'où la nécessité de les manipuler avec un soin extrême aussi bien du magasin aux machines-outils que des machines aux centres de contrôle et de pré réglage.

La société Huni Italiana, toujours attentive aux exigences d'un secteur en rapide évolution, a donc créé un système qui, en s'intégrant en grande partie aux produits standards, est en mesure de répondre aux besoins les plus spécifiques dans le domaine de la gestion, de l'entretien et de l'utilisation d'outils très précieux.

Armoires spéciales

BLIS



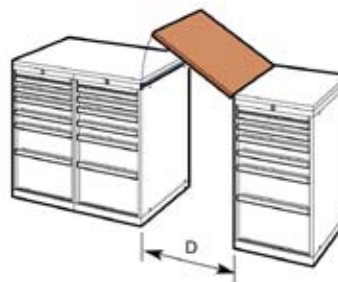
■ ARMOIRES À LIQUIDES

800



■ Plateaux à abattant

Épaisseur 25 mm, identique aux plateaux de recouvrements des armoires. Indispensable pour créer un passage entre deux armoires en conservant la continuité du plateau.



■ Armoires à portes coulissantes

Construction en tôle d'acier, peinture à poudre (époxy selon carte des teintes). Parois latérales perforées à 25 mm pour le montage au choix de tablettes à la hauteur désirée. Paire de portes coulissantes avec serrure à tringles et cylindre de sécurité.



tubac
GM Sàrl

Tubac GM Sàrl - Case postale 1309 - 1401 Yverdon-les-Bains
Tél. 024 425 42 36 - Fax 024 425 84 45
E-Mail: info@tubac.ch - www.tubac.ch



■ RAYONNAGES À TIROIRS M251 *Imbattable en gain de place*

Grande capacité sur petite surface – c'est le cas des rayonnages à tiroirs HUNI Italiana. Ils sont le résultat d'une combinaison de tiroirs et de tablettes réglables en hauteur ou extensibles. Un concept idéal si l'on veut un stockage individualisé et flexible. Pièces et outils de toutes dimensions pourront être rangés dans les meilleures conditions. Grâce à une conception modulaire, toutes les modifications et adaptations ultérieures seront possibles à tout moment.



Etablis

■ ÉTABLIS



■ ÉTABLIS

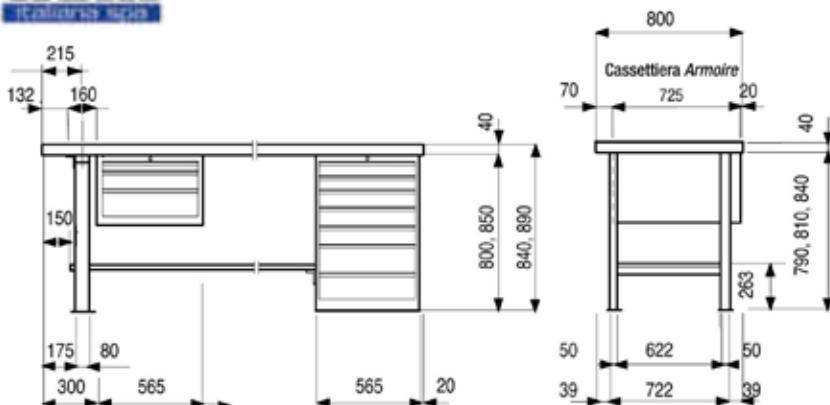
Libre choix dans le système

La combinaison judicieuse des établis armoires à tiroirs Huni Italiana et de leurs nombreux accessoires est pour l'opérateur la garantie d'un poste de travail parfaitement organisé. Tout est à portée de main, clairement et soigneusement ordonné dans les tiroirs ou sur des surfaces de travail annexes, comme les tablettes sur console réglables. Les armoires à tiroirs, de dimensions diverses selon les besoins de l'opérateur, sont placés sous les établis ou sur le côté.

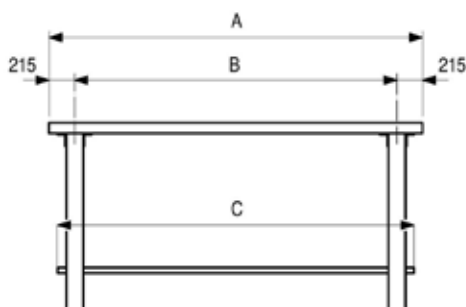
Huni Italiana offre des solutions rationnelles pour le rangement des outils et des pièces à chaque poste de travail. Une très grande gamme d'établis, d'armoires à tiroirs et un grand choix du matériel de subdivision.

Lorsque le poste de travail se déplace en divers points de l'atelier ou de l'usine, les servantes et armoires à tiroirs sur roulettes permettent des déplacements rapides et faciles de l'outillage nécessaire.



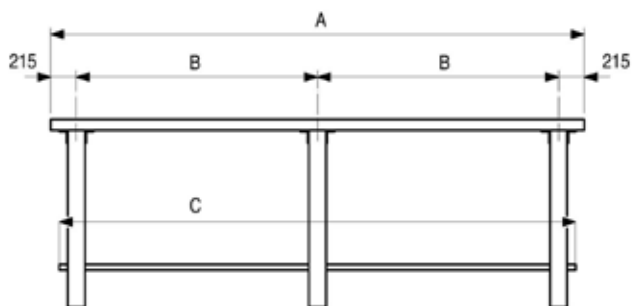


Dimensions des établis

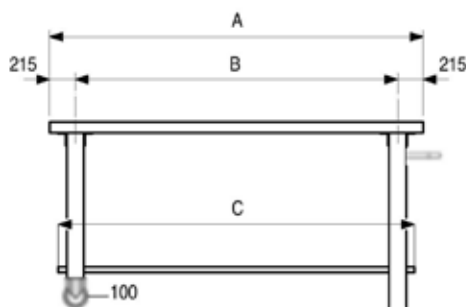


Entre axes d'appuis des plateaux




A mm	B mm	C mm
1500	1070	1200
1750	1320	1450
2000	1570	1700

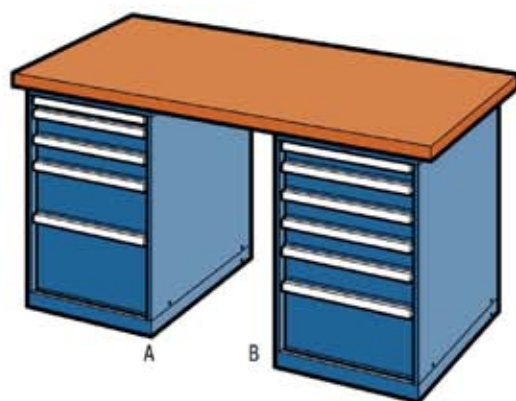
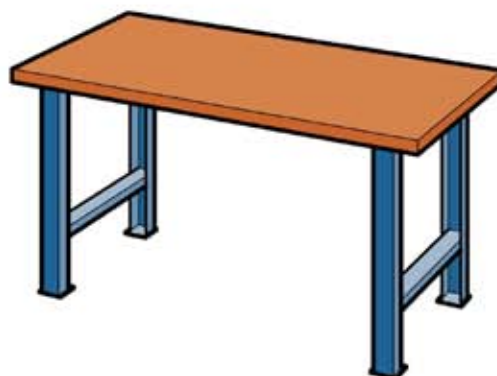


A mm	B mm	C mm
2500	1035	2200
3000	1285	2700



A mm	B mm	C mm
1500	1070	1200
1750	1320	1450
2000	1570	1700





Accessoires

MATÉRIEL DE SUBDIVISION

Souplesse dans le détail

C'est l'immense variété de composition de matériel de subdivision qui garantit la meilleure utilisation de l'espace pour le rangement des outils, ainsi que tout autre produit quelque soit l'activité de l'utilisateur. Que ce soit pour ranger des accessoires de machines, des pipettes en verre ou de minuscules composants

électroniques, pour chaque forme on peut créer une case adéquate.


Les pièces délicates et les outils reposent sur des protections ou dans des bacs en plastique. C'est seulement avec son matériel de subdivision approprié que le tiroirs Huni Italiana pourra devenir le garant d'un ordre parfait offrant une vue d'ensemble claire.



■ CARTE DES TEINTES



Grigio grigiastro
Blanc gris



RAL 9002

Grigio luce
Gris clair



RAL 7035

Grigio ghiaia
Gris sillex



RAL 7032

Grigio antracite
Gris anthracite



RAL 7016

Verde reseda
Vert réséda



RAL 6011

Blu turchese
Bleu turquoise



RAL 5018

Blu luce
Bleu clair



RAL 5012

Blu brillante
Bleu brillant



RAL 5007

Blu segnale
Bleu de sécurité



RAL 5005

Blu cielo
Bleu ciel



RAL 5015

Rosso rubino
Rouge rubis



RAL 3003

Chaises d'atelier

